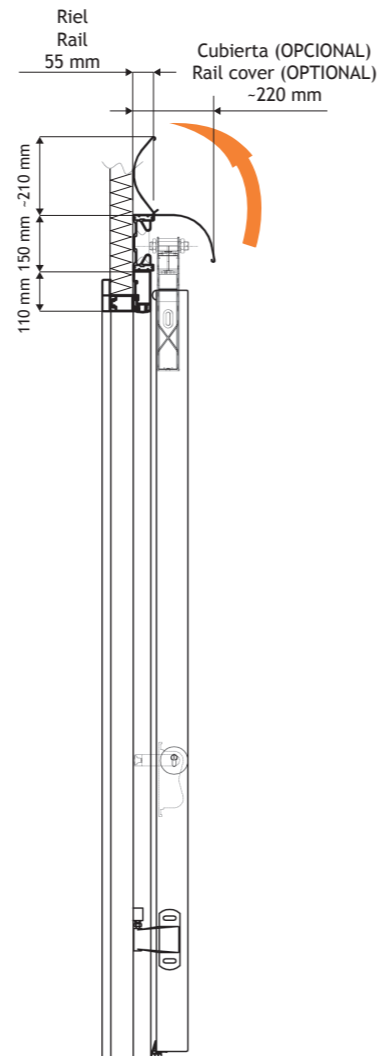


FICHA TÉCNICA

Longitud de cubierta (OPCIONAL) (2 x L.) + * mm
Size rail cover (OPTIONAL) (2 x W.) + ** mm

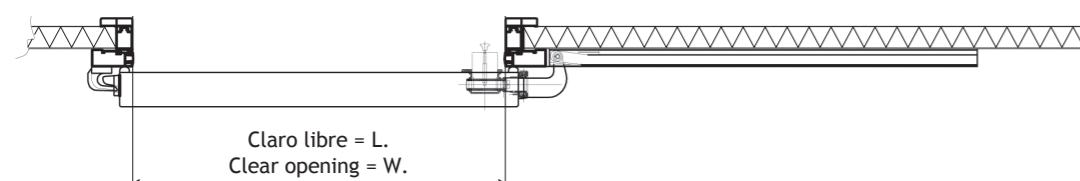
Longitud del riel (2 x L.) + * mm
Size rail (2 x W.) + * mm



Sin cubierta
Without rail cover
50 mm

Con cubierta (OPCIONAL)
With rail cover (OPTIONAL)
55 mm

MOD.	*	**
480 PT	364 mm	374 mm
480 LT	364 mm	374 mm
480 LWT	484 mm	494 mm



Nuestra gama de puertas corredizas con exclusivo sistema de deslizamiento "Mirror" fueron diseñadas para su óptimo uso en cuartos frigoríficos ofreciendo un excelente desempeño en media y baja temperatura.

Las puertas corredizas MTH son compuestas por los 3 elementos: Marco, Hoja Aislante y Riel de Deslizamiento, elementos bajo estricto diseño que permiten instalar de forma muy sencilla y en tiempo record, obteniendo a la vez atractivos acabados técnica y estructuralmente sólidos.

The range of sliding doors with "Mirror" sliding system is suitable for all cold rooms, both positive and negative temperature.

The MTH sliding doors structurally consist on three elements (frame, blade and sliding track), this design solution is easy and quick to in-stall, obtaining attractive finishes that are also technically and structurally solid.

klh Fray Pedro de Gante 85, Cimatario, Santiago de Querétaro, Querétaro, México CP 76030
(442) 727-0441
contacto@klh.com.mx




NEW




**PUERTAS CORREDIZAS
RANGE SLIDING DOORS**

**SISTEMA DE DESLIZAMIENTO "MIRROR"
SLIDING SYSTEM "MIRROR"**

**PATENT
PENDING**




Cubierta abatible en Aluminio
Opening-cover track made in aluminium



Sistema simétrico
Symmetric system



Polea y Riel de deslizamiento
Roll-over track and wheels



Rampa click-clack fácilmente desmontable
Click-clack grooves, easy to replace



Bloqueo de seguridad al centro del Riel
Travel-stop element placed at the center of the sliding track

El sistema de deslizamiento "Mirror" puede ser utilizado en puertas con dimensión máxima de 4000x4000mm.

La configuración de nuestro Riel y el diseño de nuestra Polea, garantizan una óptima rectitud evitando cualquier riesgo de descarrilamiento.

Este sistema fue desarrollado para permitir una instalación fácil y rápida, siendo suministrado en empaque compacto para su práctico transporte.

Opcional:

El diseño innovador de nuestro sistema corredizo, consiste en la unión de 2 piezas para conformar un elemento; tanto la Cubierta en aluminio, como el Riel de deslizamiento.

Esto garantiza una excelente resistencia mecánica del sistema y un óptimo costo de transportación.

En la parte superior de la cubierta son posicionadas sus bisagras, con el fin de permitir una apertura simple para las operaciones de limpieza o mantenimiento.

"Mirror" sliding system can be used on any MTH door, for size up to 4000x4000 mm.

Track layout and design of wheels guarantee a perfect straightness of the door, and prevent any derailment risk.

This system was developed to allow an easy and quick installation and removal, and it is supplied compactly packaged for optimal shipment.

Optional:

The track cover, with an innovative design, is made up of two elements, as well as the track.

This makes stronger the overall system and reduces transport costs.

The hinges are placed on the upper part of the cover, in order to allow simple opening for cleaning or maintenance operations